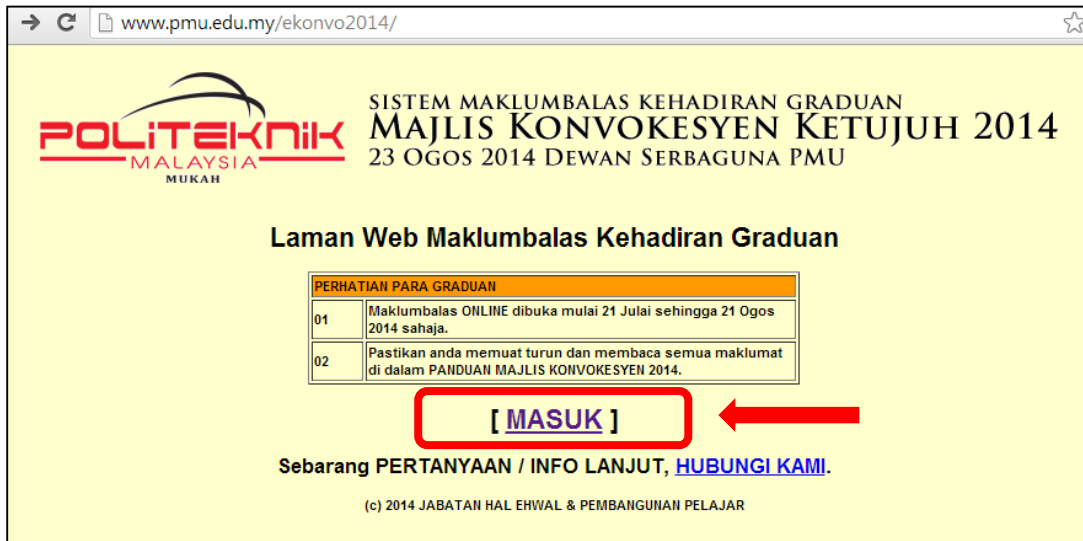




MANUAL PENGGUNA SISTEM E-KONVO 2014
POLITEKNIK MUKAH SARAWAK

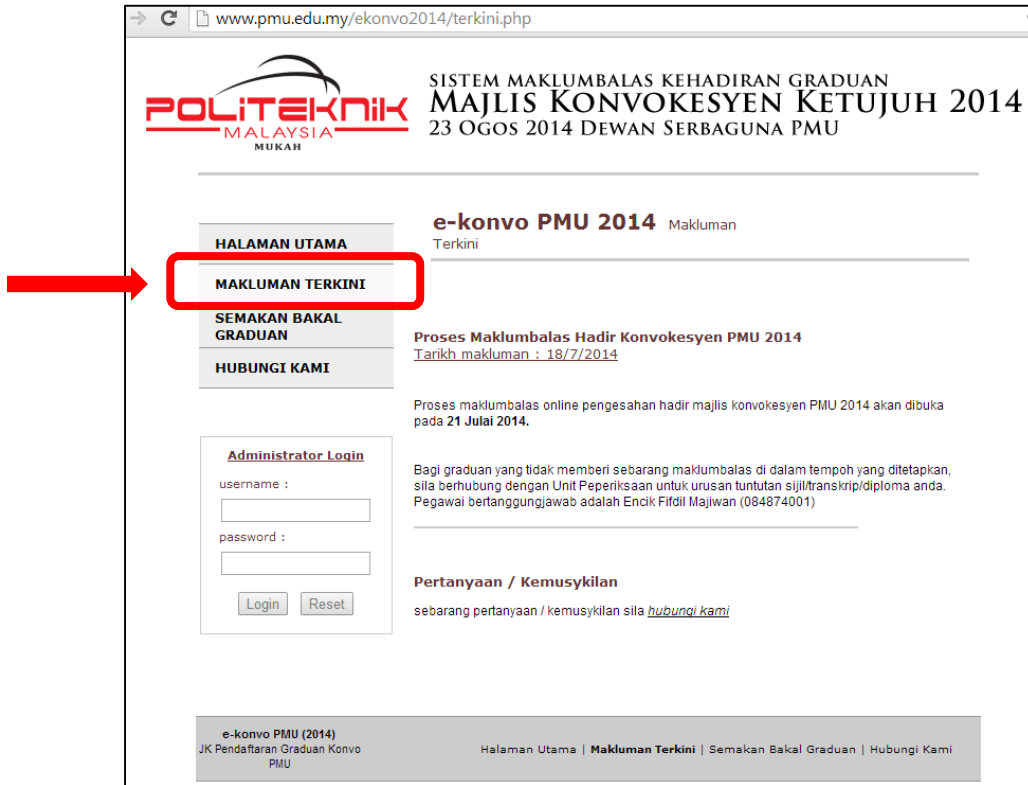
- 1) Buka *browser* dan layari <http://www.pmu.edu.my/ekonvo2014> untuk mengakses kepada sistem e-Konvo PMU. Paparan seperti berikut akan dipaparkan.



- 2) Klik butang **MASUK**. Paparan seperti di bawah akan dipaparkan.



- 3) Klik pautan **MAKLUMAT TERKINI** untuk melihat pengumuman terkini. Paparan seperti di bawah akan dipaparkan.



Nota: Maklumat akan berubah mengikut pengumuman terkini yang dikemaskini oleh pegawai berkenaan.

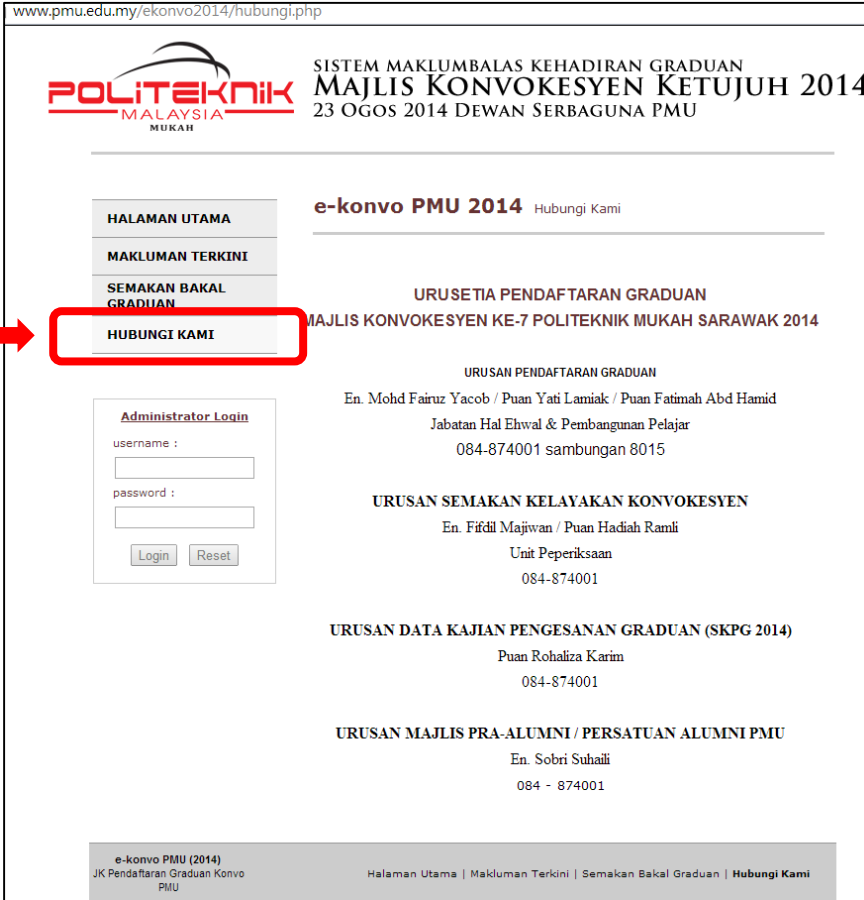
- 4) Klik pada pautan **SEMAKAN BAKAL GRADUAN** untuk menyemak nama untuk jemputan ke Majlis Konvokesyen PMU 2014. Paparan seperti di bawah akan dipaparkan.

The screenshot shows a web browser window with the URL www.pmu.edu.my/ekonvo2014/semakan.php. The page header includes the logo for **POLITEKNIK MALAYSIA MUKAH** and the text: **SISTEM MAKLUMBALAS KEHADIRAN GRADUAN MAJLIS KONVOKESYEN KETUJUH 2014 23 OGOS 2014 DEWAN SERBAGUNA PMU**. The main content area is titled **e-konvo PMU 2014 Semakan Bakal Graduan**. On the left, a navigation menu has **SEMAKAN BAKAL GRADUAN** highlighted with a red box and a red arrow pointing to it. The main text says: "Semak nama anda untuk jemputan ke majlis konvokesyen PMU 2014. Masukkan no. mykad dan no. pendaftaran pelajar." Below this is an **Administrator Login** form with fields for username and password, and **Login** and **Reset** buttons. To the right is the **SEMAKAN BAKAL GRADUAN** form with fields for "no. mykad" (containing "910902135099") and "no. pendaftaran" (containing "20DNS08F3456"), each with a "*cth:" label. At the bottom of this form are **Semak** and **Kosongkan** buttons, both highlighted with a red box. The footer contains the text "e-konvo PMU (2014) JK Pendaftaran Graduan Konvo PMU" and navigation links: "Halaman Utama | Makluman Terkini | **Semakan Bakal Graduan** | Hubungi Kami".

- 5) Masukkan no. mykad iaitu NO K/P tanpa simbol '-' dan No. Pendaftaran. Kemudian klik butang **Semak** atau butang **Kosongkan** untuk mengisi semula.

Nota: Graduan dinasihatkan untuk memuat turun dan membaca Buku Panduan Graduan dengan teliti untuk memastikan prosedur berkenaan dengan urusan pendaftaran dan tatacara majlis. (Boleh dimuat turun selepas log masuk menggunakan No KP dan No Pelajar).

- 6) Klik pada pautan **HUBUNGI KAMI** jika terdapat sebarang pertanyaan. Paparan seperti berikut akan dipaparkan.



The screenshot shows the website interface for the e-konvo PMU 2014. At the top left is the logo for Politeknik Malaysia Mukah. The main header text reads: "SISTEM MAKLUMBALAS KEHADIRAN GRADUAN MAJLIS KONVOKESYEN KETUJUH 2014 23 OGOS 2014 DEWAN SERBAGUNA PMU". Below the header is a navigation menu with four items: "HALAMAN UTAMA", "MAKLUMAN TERKINI", "SEMAKAN BAKAL GRADUAN", and "HUBUNGI KAMI". A red arrow points to the "HUBUNGI KAMI" link, which is enclosed in a red rectangular box. To the right of the navigation menu, the page title is "e-konvo PMU 2014" with a sub-link "Hubungi Kami". The main content area is divided into several sections: "URUSETIA PENDAFTARAN GRADUAN MAJLIS KONVOKESYEN KE-7 POLITEKNIK MUKAH SARAWAK 2014" with contact details for En. Mohd Fairuz Yacob; "URUSAN SEMAKAN KELAYAKAN KONVOKESYEN" with contact details for En. Firdil Majiwan; "URUSAN DATA KAJIAN PENGESANAN GRADUAN (SKPG 2014)" with contact details for Puan Rohaliza Karim; and "URUSAN MAJLIS PRA-ALUMNI / PERSATUAN ALUMNI PMU" with contact details for En. Sobri Suhaili. At the bottom left, there is an "Administrator Login" form with fields for "username" and "password", and "Login" and "Reset" buttons. The footer contains the text "e-konvo PMU (2014) JK Pendaftaran Graduan Konvo PMU" and a navigation bar with links: "Halaman Utama | Makluman Terkini | Semakan Bakal Graduan | Hubungi Kami".